



УПРАВЛЕНИЕ ФЕДЕРАЛЬНОЙ СЛУЖБЫ
ГОСУДАРСТВЕННОЙ СТАТИСТИКИ
ПО АРХАНГЕЛЬСКОЙ ОБЛАСТИ И
НЕНЕЦКОМУ АВТОНОМНОМУ ОКРУГУ

Жилищное строительство в Архангельской области без Ненецкого автономного округа



за январь-апрель 2023 года



УПРАВЛЕНИЕ ФЕДЕРАЛЬНОЙ СЛУЖБЫ
ГОСУДАРСТВЕННОЙ СТАТИСТИКИ
ПО АРХАНГЕЛЬСКОЙ ОБЛАСТИ И
НЕНЕЦКОМУ АВТОНОМНОМУ ОКРУГУ

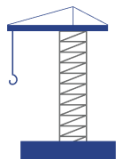
Жилищное строительство

Архангельская область
без Ненецкого автономного округа

январь-апрель 2023 года

- 01 Ввод в действие жилых домов
- 02 Динамика ввода в действие жилых домов
- 03 Ввод в действие жилых домов в городской и сельской местности
- 04 Индивидуальное жилищное строительство
- 05 Индивидуальное жилищное строительство в городской и сельской местности
- 06 Жилищное строительство в муниципальных, городских округах и муниципальных районах
- 07 Индивидуальное жилищное строительство в муниципальных, городских округах и муниципальных районах
- 08 Объем ввода общей площади жилых помещений субъектов Северо-Западного федерального округа
- 09 Объем ввода общей площади жилых помещений, построенных населением, субъектов Северо-Западного федерального округа
- 10 Ввод в действие отдельных мощностей и объектов





ВВОД В ДЕЙСТВИЕ ЖИЛЫХ ДОМОВ¹⁾

январь-апрель 2023 года

Динамика ввода квадратных метров общей площади

Количество введенных домов

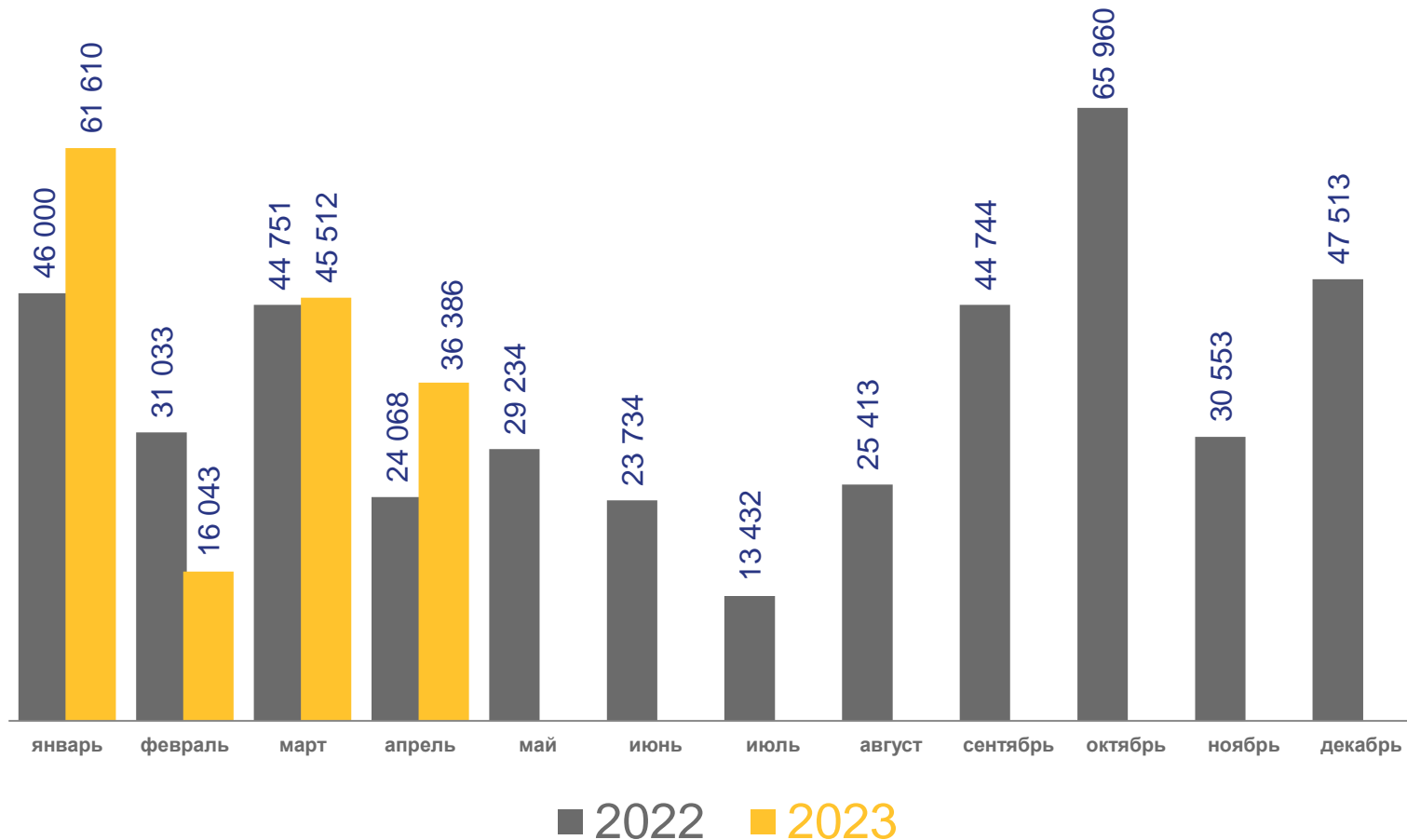
691 единица

Количество введенных квартир

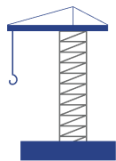
2 442 единицы

Средний размер квартир

65,3 м² общей площади



¹⁾ Включая индивидуальное жилищное строительство



ВВОД В ДЕЙСТВИЕ ЖИЛЫХ ДОМОВ¹⁾

январь-апрель 2023 года

в % к соответствующему месяцу предыдущего года

Апрель 2023 года

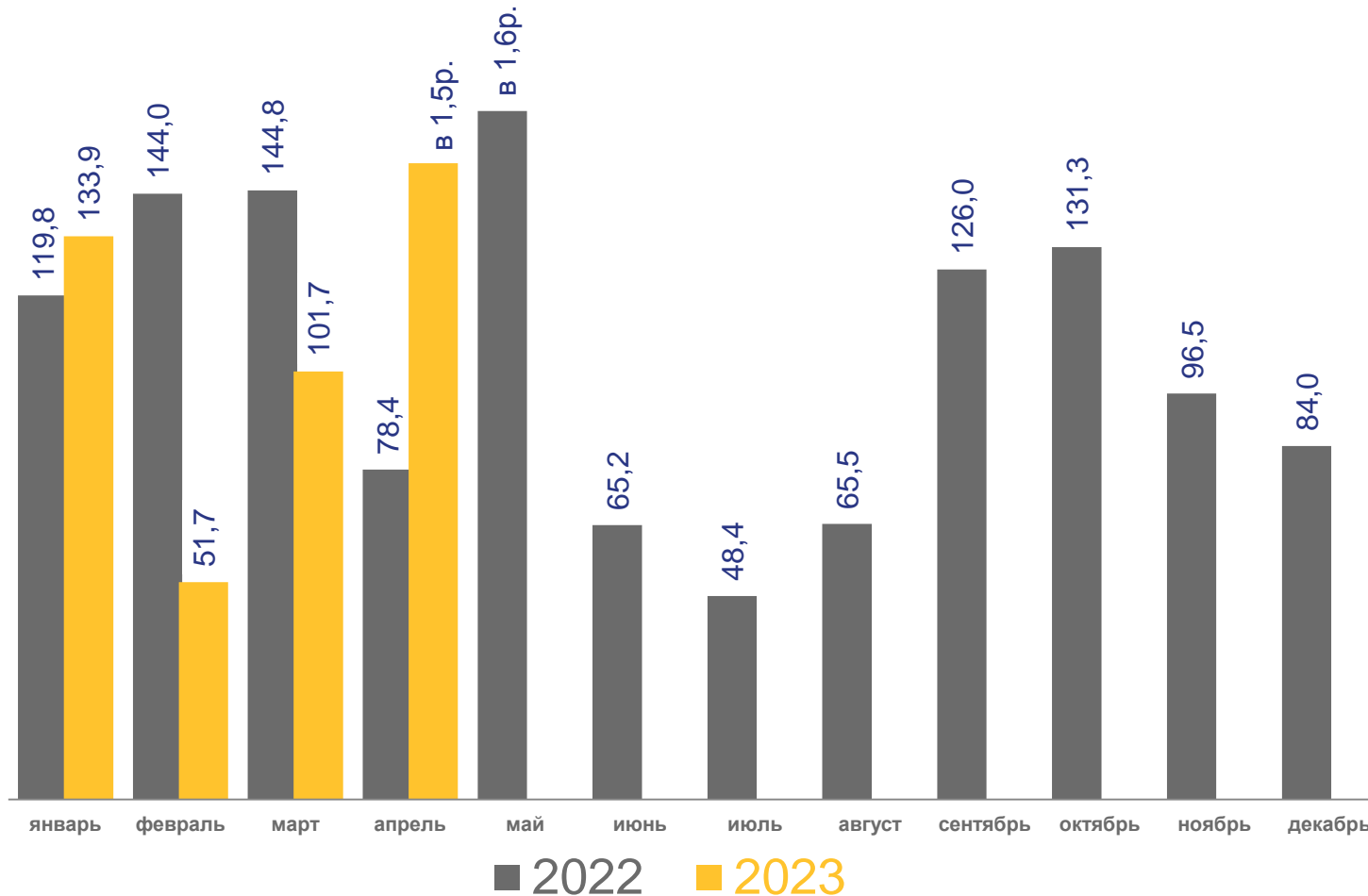
36 386 м² общей площади

В 1,5р. к соответствующему периоду прошлого года

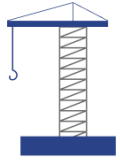
Январь-апрель 2023 года

159 551 м² общей площади

109,4% к соответствующему периоду прошлого года

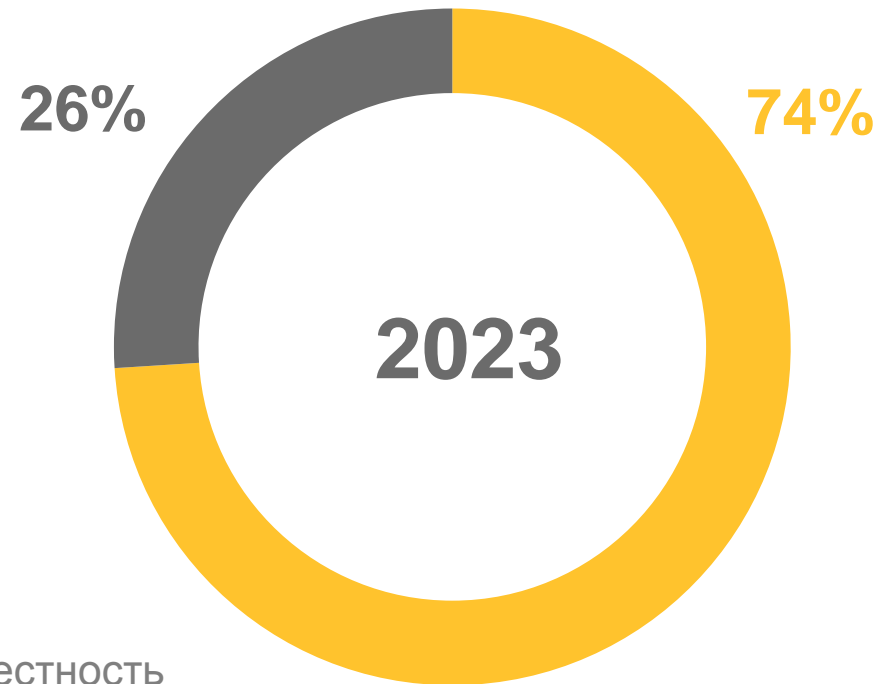
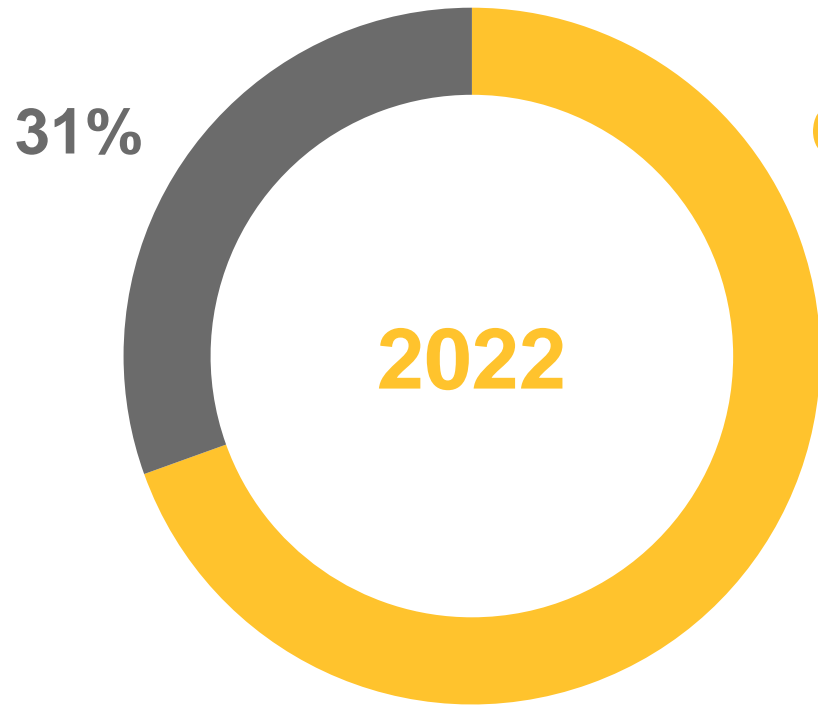


¹⁾ Включая индивидуальное жилищное строительство



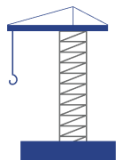
ВВОД В ДЕЙСТВИЕ ЖИЛЫХ ДОМОВ В ГОРОДСКОЙ И СЕЛЬСКОЙ МЕСТНОСТИ

январь-апрель



■ городская местность

■ сельская местность



ИНДИВИДУАЛЬНОЕ ЖИЛИЩНОЕ СТРОИТЕЛЬСТВО

январь-апрель 2023 года

Динамика ввода квадратных метров общей площади

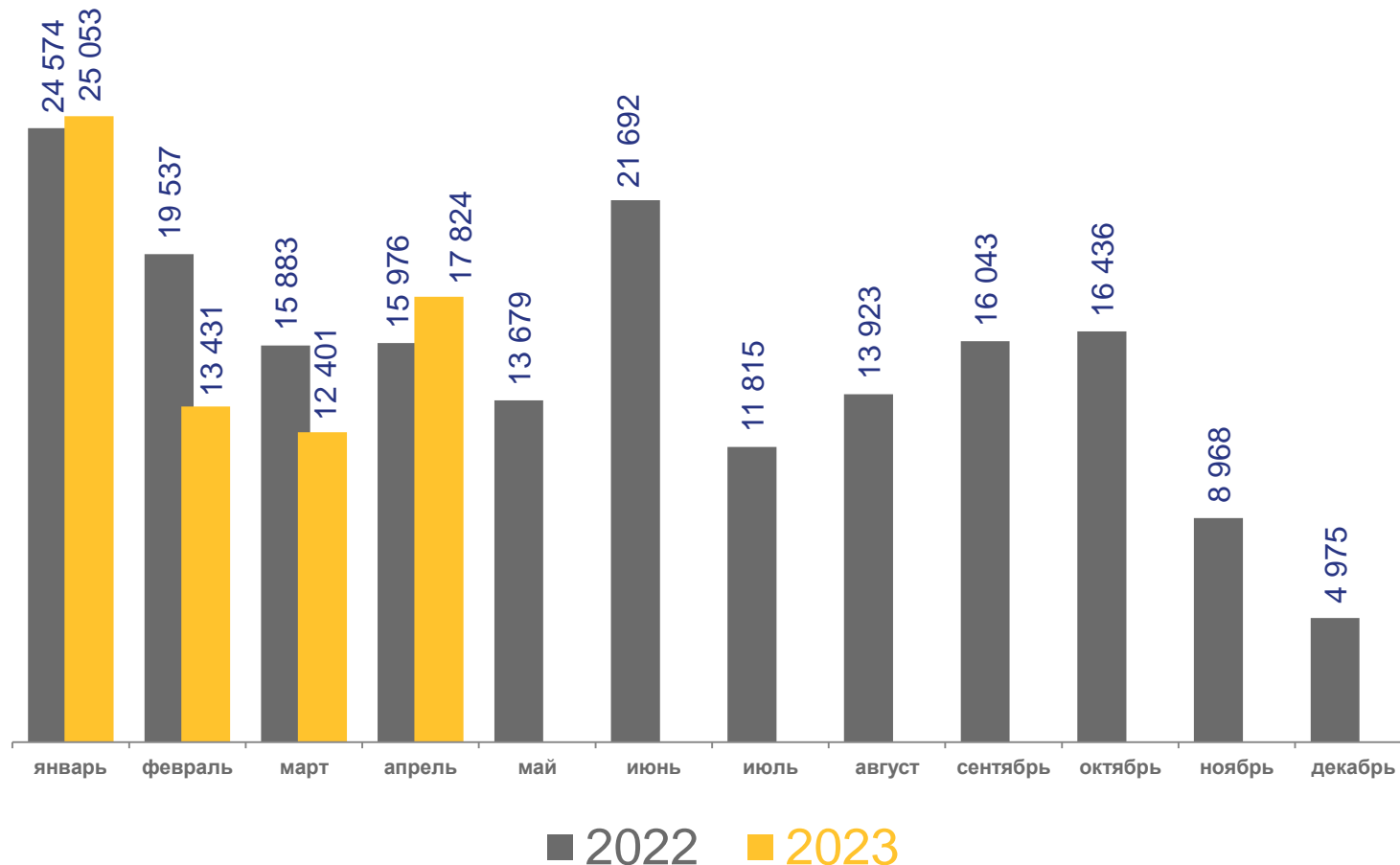
Введено квадратных метров общей площади

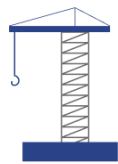
68 709 м² общей площади

90,4% к соответствующему периоду прошлого года

Количество введенных домов

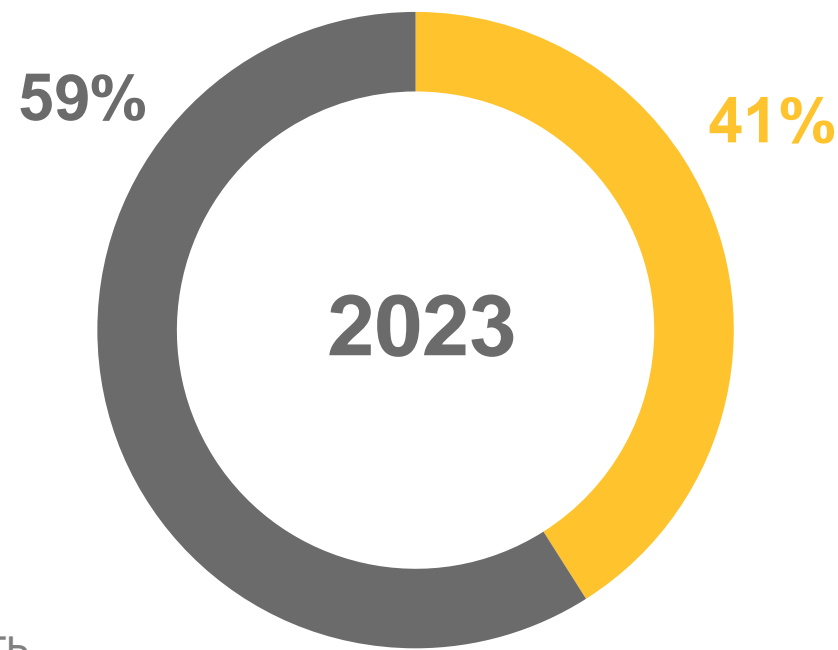
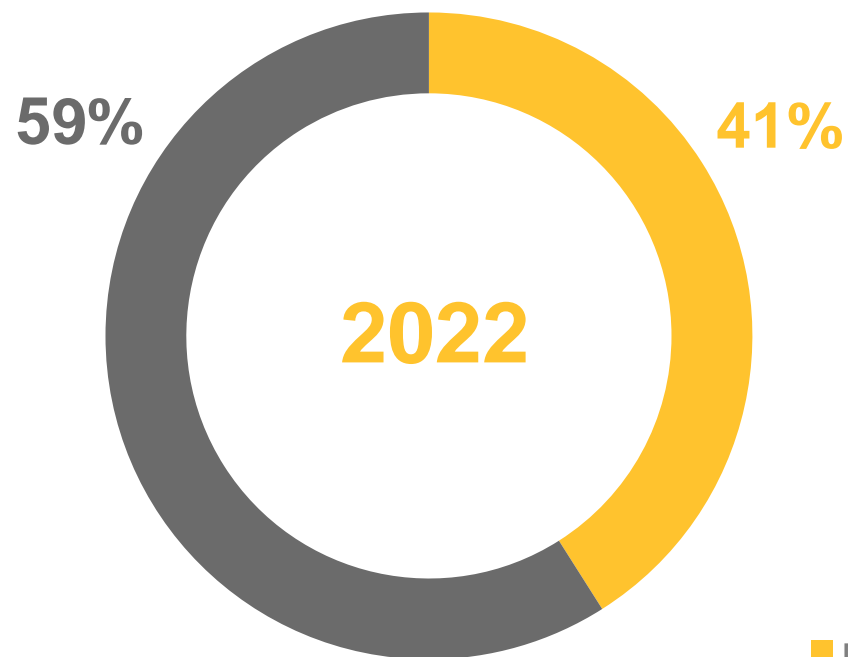
677 единиц





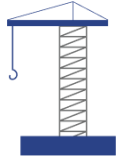
ИНДИВИДУАЛЬНОЕ ЖИЛИЩНОЕ СТРОИТЕЛЬСТВО В ГОРОДСКОЙ И СЕЛЬСКОЙ МЕСТНОСТИ

январь-апрель



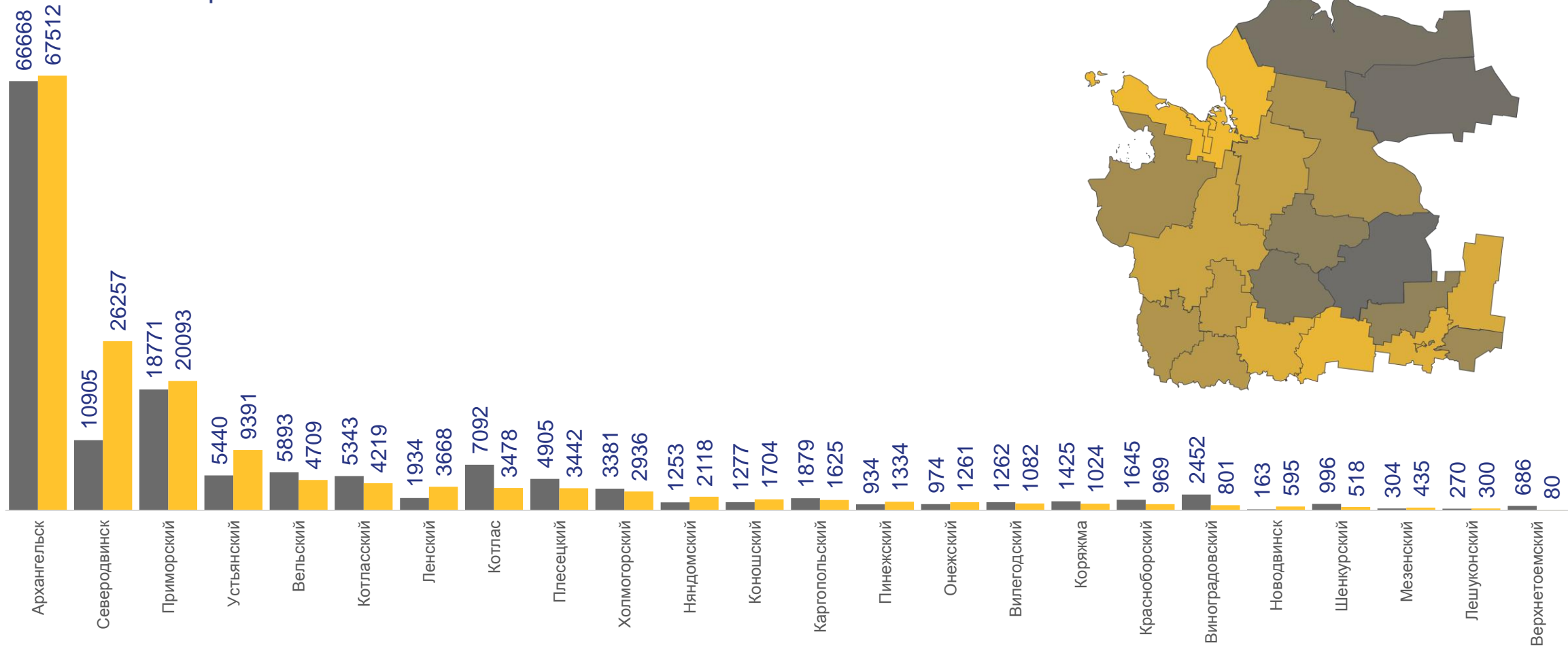
■ городская местность

■ сельская местность



ЖИЛИЩНОЕ СТРОИТЕЛЬСТВО¹⁾ В МУНИЦИПАЛЬНЫХ, ГОРОДСКИХ ОКРУГАХ И МУНИЦИПАЛЬНЫХ РАЙОНАХ

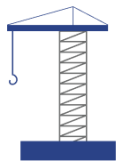
кв. метров



■ январь-апрель 2022 года

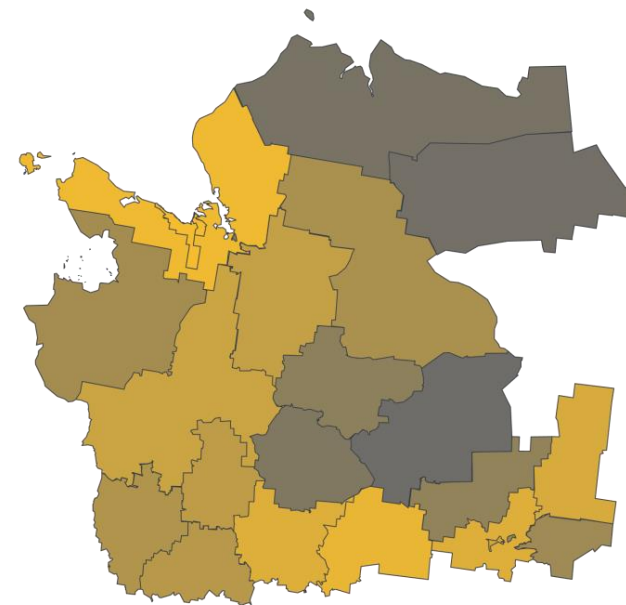
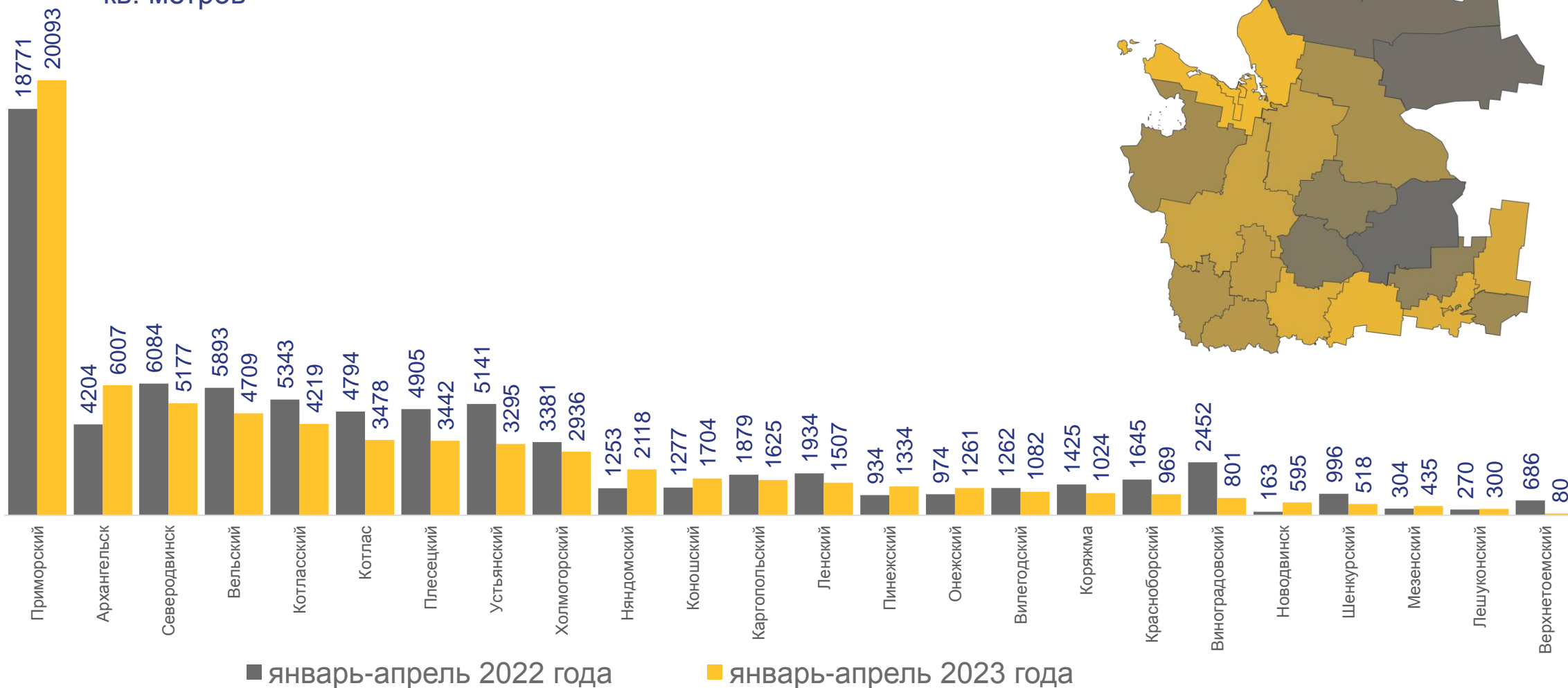
■ январь-апрель 2023 года

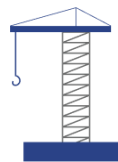
¹⁾ Включая индивидуальное жилищное строительство



ИНДИВИДУАЛЬНОЕ ЖИЛИЩНОЕ СТРОИТЕЛЬСТВО В МУНИЦИПАЛЬНЫХ, ГОРОДСКИХ ОКРУГАХ И МУНИЦИПАЛЬНЫХ РАЙОНАХ

кв. метров

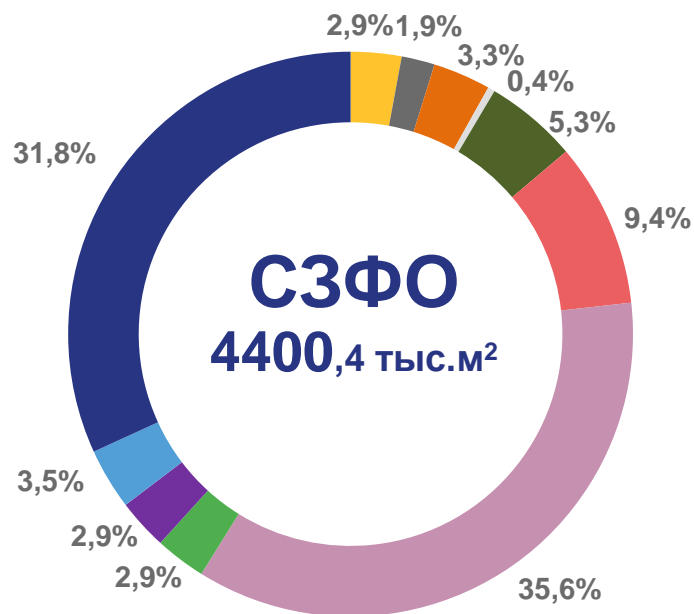




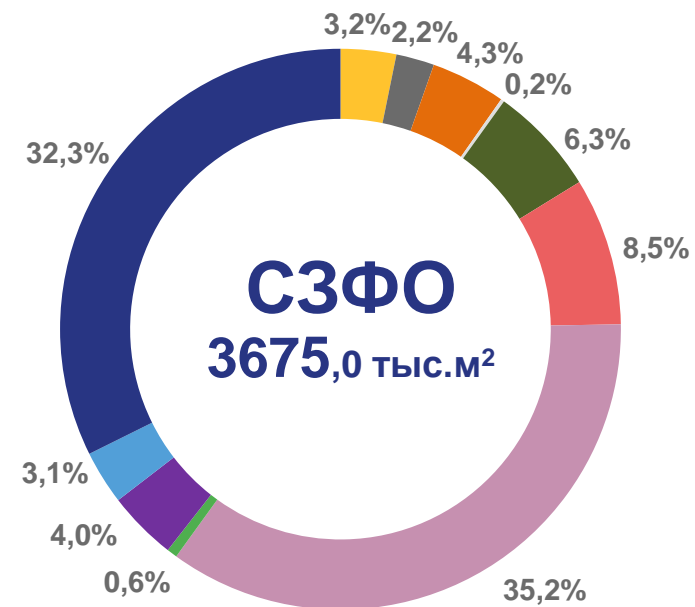
ОБЪЕМ ВВОДА ОБЩЕЙ ПЛОЩАДИ ЖИЛЫХ ПОМЕЩЕНИЙ, ПОСТРОЕННЫХ НАСЕЛЕНИЕМ, СЕВЕРО-ЗАПАДНОГО ФЕДЕРАЛЬНОГО ОКРУГА

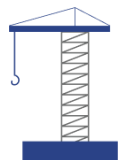
январь-апрель

2022



2023

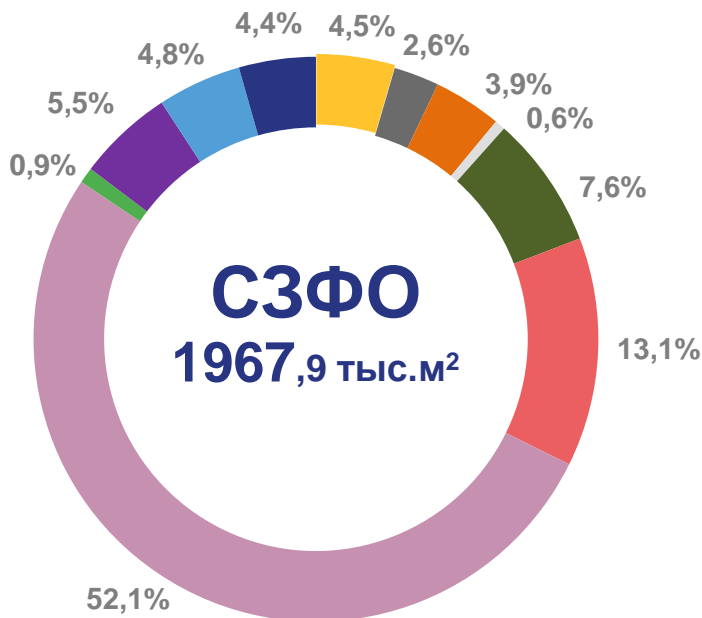




ОБЪЕМ ВВОДА ОБЩЕЙ ПЛОЩАДИ ЖИЛЫХ ПОМЕЩЕНИЙ СУБЪЕКТОВ СЕВЕРО-ЗАПАДНОГО ФЕДЕРАЛЬНОГО ОКРУГА

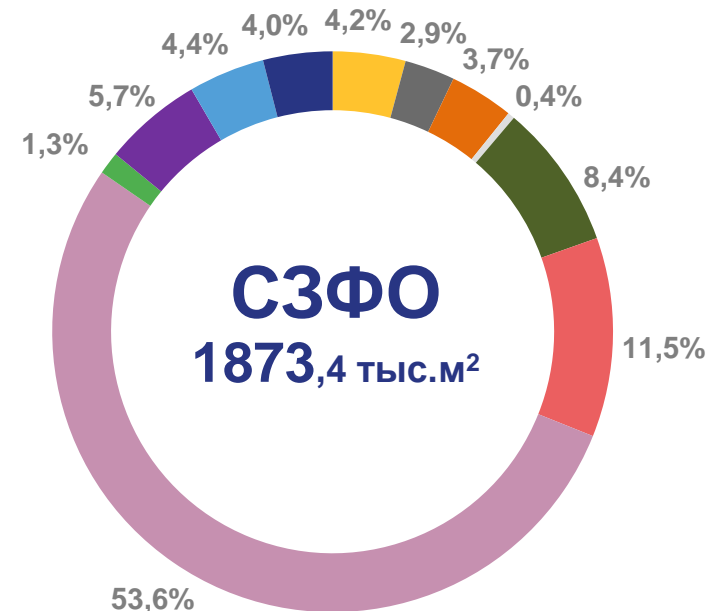
январь-апрель

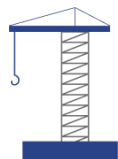
2022



- Республика Карелия
- Республика Коми
- Архангельская область без Ненецкого автономного округа
- Ненецкий автономный округ
- Вологодская область
- Калининградская область
- Ленинградская область
- Мурманская область
- Новгородская область
- Псковская область
- г. Санкт-Петербург


2023





ВВОД В ДЕЙСТВИЕ ОТДЕЛЬНЫХ МОЩНОСТЕЙ И ОБЪЕКТОВ

январь-март 2023 года



1,4 км

Теплоснабжение,
тепловые сети



19,0 км

Газовые сети



Музей

1 единица



Учреждение
культуры клубного
типа

46 мест



Библиотека

18,3 тыс.
томов